

We vertrouwen
elkaar

We helpen
elkaar

Niemand speelt de
baas

Niemand lacht
uit

Niemand blijft zielig

**KANJER
AFSPRAKEN**



We werken
samen

We hebben plezier

We doen
mee

Leerlingvolgsysteem

Aanvullend wordt gebruik gemaakt van een leerlingvolgsysteem. Ouders kunnen hierbij worden betrokken. Adviezen voor de aanpak van gedragsproblemen worden aangereikt.

Dit doen we wel	Dit doen we niet
wel op school en overal ik	niet op school en overal motor
klas	klas benzine-pomp
leraar	leraar
ouders	ouders
	


Als u als ouder voor deze school kiest, dan kiest u voor een school waar kinderen, leerkrachten, directie en ouders het verlangen hebben en hun best doen om respectvol met elkaar om te gaan. Als het even mis gaat spreken we elkaar daar op rustige toon op aan, erop vertrouwend dat de ander het niet slecht heeft bedoeld.

De Kanjerregels gelden voor iedereen die betrokken is bij de school!

De Kanjertraining leert kinderen respectvol met zichzelf, elkaar en de school om te gaan. Van ouders en leerkrachten wordt verwacht dat zij - als zich problemen voordoen - oplossingen zoeken waar iedereen wat aan heeft en dat zij niet handelen uit irritatie, angst of onverschilligheid.

 **Kanjer
training**

**Voor
vertrouwen,
veiligheid, rust
en wederzijds
respect**



 **Kanjer
training**

www.kanjertraining.nl
info@kanjertraining.nl
(036) 548 94 05

Op onze school werken we met de Kanjertraining. In deze folder vindt u informatie over de inhoud en hoe wij er in de klassen mee werken. Daarnaast verwijzen wij u graag naar de website www.kanjertraining.nl

Waarom de Kanjertraining?

Ouders en kinderen willen graag een veilige school, waar kinderen zichzelf kunnen zijn, zonder gepest of uitgelachen te worden. De Kanjertraining geeft handvatten voor sociale situaties. De doelen van de Kanjertraining zijn terug te vinden in de tekst van het Kanjerdiploma:

- Hier ben ik
- Het is goed dat ik er ben
- Ik ben te vertrouwen
- Ik help
- Ik speel niet de baas
- Ik lach niet uit
- Doet iemand expres naar, dan denk ik: Bekijk het maar!
- Ik gedraag mij als een kanjer, want ik ben een kanjer

Wat leren kinderen bij de Kanjertraining?

- Jezelf voorstellen/presenteren
- Iets aardigs zeggen
- Met gevoelens van jezelf en de ander kunnen omgaan
- Een compliment geven en ontvangen
- Ja en Nee kunnen zeggen
- Ja als je iets prettig vindt en Nee als je iets vervelend vindt
- Je mening durven geven zonder iemand te kwetsen
- Een ander durven vertrouwen en zelf te vertrouwen zijn
- Samenwerken
- Vriendschappen onderhouden
- Vragen stellen, belangstelling tonen
- Proberen de ander te begrijpen
- Kritiek durven geven en ontvangen
- Zelfvertrouwen/zelfrespect krijgen
- Leren stoppen met treiteren
- Uit een slachtofferrol stappen




De vier gedragstypen in de Kanjertraining

Kinderen gedragen zich verschillend in bepaalde situaties. De meeste kinderen zijn te vertrouwen. Ze zijn vriendelijk, behulpzaam, en op een leuke manier grappig of stoer. Maar het kan ook doorslaan. Dan gedragen kinderen zich te meegaand uit angst; lachen elkaar uit, of doen vervelend stoer. Aan de jongste kinderen wordt het als volgt uitgelegd:



De tijger (witte pet) is zichzelf, te vertrouwen, vriendelijk, behulpzaam en op een leuke manier grappig en stoer.



Het konijn (gele pet) gedraagt zich vriendelijk, netjes en inlevend, zonder witte pet trekt zij zich echter terug en doet bang.



Het aapje (de rode pet) gedraagt zich op een blijmoedige manier en heeft humor, zonder witte pet gaat hij echter meelopen en slooft hij zich uit.




De vlerk (de zwarte pet) vertoont leiderschapsgedrag en durft initiatief te nemen. Zonder witte pet speelt hij echter de baas, zoekt hij ruzie en kan hij pesten.



= zichzelf, is de Kanjer

Je kunt ook zeggen; de Kanjer is:



Je kunt ook zeggen:

